


# MICHELIN Latitude Sport

ปลดปล่อยขีดสุดแห่งความเป็น SUV สปอร์ต ในแบบของคุณ



MICHELIN  **LATITUDE Sport**

[www.michelin.co.th](http://www.michelin.co.th)



# ปลดปล่อยขีดสุดแห่งความเป็น SUV สปอร์ต ในแบบของคุณ ยางที่ได้รับเลือกให้เป็นยางมาตรฐานติดรถ Porsche Cayenne และรถ SUV สมรรถนะสูงอื่นๆ

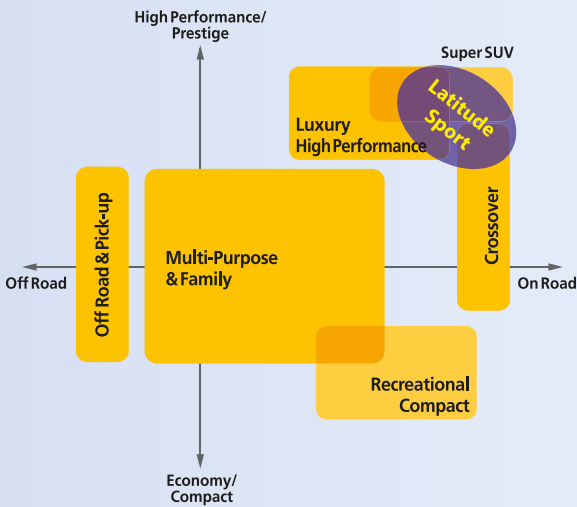
## ยางที่ร่วมพัฒนา Porsche Cayenne

มิชลิน แลตติจูด สปอร์ต ได้รับความไว้วางใจให้เป็นผู้ร่วมพัฒนา และเป็นยางมาตรฐานติดรถ Porsche Cayenne ใหม่

## ยางมาตรฐานติดรถ Super SUV อื่นๆ

มิชลิน แลตติจูด สปอร์ต ยังได้รับเลือกให้เป็นยางมาตรฐานติดรถ SUV สมรรถนะสูงอื่นๆ Audi Q7, Volkswagen Touareg

### แผนภูมิผลิตภัณฑ์ และตำแหน่งของยางมิชลิน แลตติจูด สปอร์ต



### รุ่นรถที่เหมาะสมกับยางมิชลิน แลตติจูด สปอร์ต

- Audi : Q7
- BMW : X5
- Porsche : Cayenne
- VW : Touareg
- Land Rover : Discovery, Range Rover, Range Rover Sport
- Mercedes-Benz : M-Class, R-Class
- Volvo : XC90

## เทคโนโลยีที่ถ่ายทอดมาจากสนามแข่ง

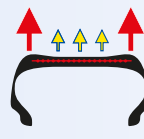
ลายดอกยางและยางสูตรพิเศษ ที่พัฒนามาจากเทคโนโลยีในสนามแข่งโดยตรง



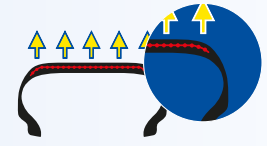
## ควบคุมบนทางหลวงได้ตั้งใจด้วยสุดยอดเทคโนโลยี โครงสร้างเพื่อรถ Super SUV โดยเฉพาะ:

### • เข็มขัดรัดหน้ายางศูนย์องศากว้างพิเศษ

เข็มขัดรัดหน้ายางครอบคลุมถึงไหล่ยาง รักษารูปทรงหน้ายางได้ดีเยี่ยมแม้ความเร็วสูง



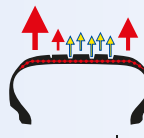
ยาง SUV ทั่วไป



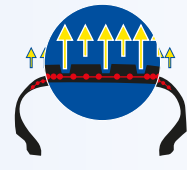
ยางมิชลิน แลตติจูด สปอร์ต

### • เข็มขัดรัดหน้ายางแบบแปรรูป

เทคโนโลยีการจัดวางของเข็มขัดรัดหน้ายาง ที่ให้การกระจายแรงสม่ำเสมอตลอดหน้ายาง ป้องกันการบิดตัวและเสีयरูปส่งผลให้เกาะถนนได้อย่างมั่นใจ เพื่อสมรรถนะสูงสุดทุกช่วงความเร็ว



ยาง SUV ทั่วไป



ยางมิชลิน แลตติจูด สปอร์ต



บังคับควบคุมแบบสปอร์ต



เกาะถนน/เบรกเป็นเยี่ยม ทั้งถนนแห้งและเปียก



แม่นยำทุกการขับขี่

## ขนาดและข้อมูลจำเพาะของยางมิชลิน

เส้นผ่าศูนย์กลางกระทะล้อ	ขนาด	ดัชนีรับน้ำหนัก	ความเร็วสูงสุดในการรับน้ำหนัก (ก.ก.)	สัญลักษณ์ความเร็ว	ความเร็วสูงสุด (กม./ชม.)	หน้ากว้างออกแบ (มม.)	เส้นผ่าศูนย์กลางรวม (มม.)	ความกว้างกระทะล้อเล็กสุด (นิ้ว)	ความกว้างกระทะล้อแนะนำ (นิ้ว)	ความกว้างกระทะล้อใหญ่สุด (นิ้ว)	หมายเหตุ
18	255/55 R18	109	1030	Y	300	265	737	7.0	<u>8.0</u>	9.0	N1, EXTRA LOAD
19	235/55 R19	101	825	W	270	245	741	6.5	<u>7.5</u>	8.5	A0
19	275/45 R19	108	1000	Y	300	273	731	8.5	<u>9.0</u>	10.5	N0, EXTRA LOAD
20	255/45 R20	101	825	W	270	255	738	8.0	<u>8.5</u>	9.5	A0, EXTRA LOAD
20	275/45 R20	110	1060	Y	300	273	756	8.5	<u>9.0</u>	10.5	N0, EXTRA LOAD
21	295/135 R21	107	975	Y	300	301	739	10.0	<u>10.5</u>	11.5	N1, EXTRA LOAD

N0, N1 = OEM Porsche A0 = OEM Audi

วันที่ 22 มีนาคม 2555

บริษัท สยามมิชลิน จำกัด เลขที่ 252 ถนนพหลโยธิน แขวงสามเสนใน เขตพญาไท กรุงเทพฯ 10400  
สอบถามรายละเอียดผลิตภัณฑ์เพิ่มเติมได้ที่ MICHELIN Hotline 02-793-6900 www.michelin.co.th



ขับเคลื่อนสู่อนาคตที่ดีกว่า